



ФГБОУ ВО СГМУ (г. Архангельск) Минздрава России

ОТЧЕТ ПО РЕЗУЛЬТАТАМ ОПРОСОВ ОБУЧАЮЩИХСЯ НА ПРЕДМЕТ  
УДОВЛЕТВОРЕННОСТИ УСЛОВИЯМИ, СОДЕРЖАНИЕМ,  
ОРГАНИЗАЦИЕЙ И КАЧЕСТВОМ ОБРАЗОВАТЕЛЬНОГО ПРОЦЕССА

УТВЕРЖДАЮ

Проректор по учебной работе

Г.Н. Кострова


2023 г.



ОТЧЕТ ПО РЕЗУЛЬТАТАМ ОПРОСОВ ОБУЧАЮЩИХСЯ  
НА ПРЕДМЕТ УДОВЛЕТВОРЕННОСТИ УСЛОВИЯМИ, СОДЕРЖАНИЕМ,  
ОРГАНИЗАЦИЕЙ И КАЧЕСТВОМ ОБРАЗОВАТЕЛЬНОГО ПРОЦЕССА  
ПО СПЕЦИАЛЬНОСТИ 31.02.05 СТОМАТОЛОГИЯ ОРТОПЕДИЧЕСКАЯ


Архангельск, 2023

	Должность	Фамилия/подпись	Дата
Подготовил	Специалист по УМР	Пономарева Н.Е./ 	29.06.2023г.
Проверил	Заведующая службой качества и учебно- методического обеспечения	Ирха Л.А./ 	29.06.2023г.

	<b>ФГБОУ ВО СГМУ (г. Архангельск) Минздрава России</b>
	<b>ОТЧЕТ ПО РЕЗУЛЬТАТАМ ОПРОСОВ ОБУЧАЮЩИХСЯ НА ПРЕДМЕТ УДОВЛЕТВОРЕННОСТИ УСЛОВИЯМИ, СОДЕРЖАНИЕМ, ОРГАНИЗАЦИЕЙ И КАЧЕСТВОМ ОБРАЗОВАТЕЛЬНОГО ПРОЦЕССА</b>

# СОДЕРЖАНИЕ:

1. ОБЩИЕ СВЕДЕНИЯ .....	3
2. ОЦЕНКА И МОНИТОРИНГ УДОВЛЕТВОРЕННОСТИ ОБУЧАЮЩИХСЯ 1 КУРСА КАЧЕСТВОМ ОБРАЗОВАТЕЛЬНОГО ПРОЦЕССА .....	4

	<b>ФГБОУ ВО СГМУ (г. Архангельск) Минздрава России</b>
	<b>ОТЧЕТ ПО РЕЗУЛЬТАТАМ ОПРОСОВ ОБУЧАЮЩИХСЯ НА ПРЕДМЕТ УДОВЛЕТВОРЕННОСТИ УСЛОВИЯМИ, СОДЕРЖАНИЕМ, ОРГАНИЗАЦИЕЙ И КАЧЕСТВОМ ОБРАЗОВАТЕЛЬНОГО ПРОЦЕССА</b>

## 1. ОБЩИЕ СВЕДЕНИЯ


Внутренняя система оценки качества образования определяется «Положением о системе независимой оценки качества образования в федеральном государственном бюджетном образовательном учреждении «Северный государственный медицинский университет» (г. Архангельск) Министерства здравоохранения Российской Федерации».

Оценка качества образовательного процесса с точки зрения потребителей проводится в рамках опросов:

- обучающихся 1 курса с целью определения основных проблем, возникающих у обучающихся младших курсов в процессе адаптации к обучению в СГМУ;
- обучающихся выпускных курсов с целью определения проблем в организации, процессе, условиях обучения в СГМУ;
- обучающихся всех образовательных программ и курсов качеством преподавания дисциплин с целью определения направлений совершенствования организации обучения и содержания дисциплин.

Анкеты для проведения опросов формируются с учетом заинтересованных сторон (деканов факультетов, преподавателей кафедр, обучающихся). Анкетирование проводится традиционным способом – с использованием бумажных бланков и с использованием специальных сервисов (Google Формы, Яндекс Формы). Результаты опросов размещаются на сайте СГМУ, представляются на заседаниях коллегиальных органов управления СГМУ. С учетом данных опросов на уровне деканатов, кафедр разрабатываются планы мероприятий по совершенствованию образовательного процесса.

В данном отчете представлены результаты опроса обучающихся по программе среднего профессионального образования 31.02.05 Стоматология ортопедическая на предмет удовлетворенности условиями, содержанием, организацией и качеством образовательного процесса за 2022-2023 учебный год.

	ФГБОУ ВО СГМУ (г. Архангельск) Минздрава России
	ОТЧЕТ ПО РЕЗУЛЬТАТАМ ОПРОСОВ ОБУЧАЮЩИХСЯ НА ПРЕДМЕТ УДОВЛЕТВОРЕННОСТИ УСЛОВИЯМИ, СОДЕРЖАНИЕМ, ОРГАНИЗАЦИЕЙ И КАЧЕСТВОМ ОБРАЗОВАТЕЛЬНОГО ПРОЦЕССА

## 2. ОЦЕНКА И МОНИТОРИНГ УДОВЛЕТВОРЕННОСТИ ОБУЧАЮЩИХСЯ 1 КУРСА КАЧЕСТВОМ ОБРАЗОВАТЕЛЬНОГО ПРОЦЕССА

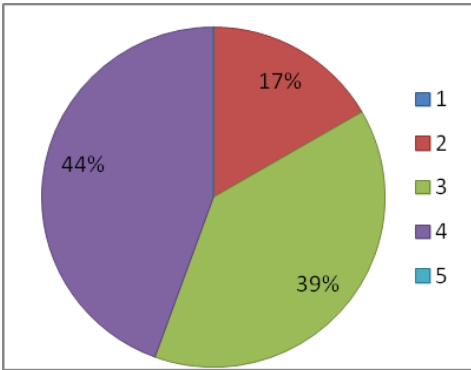
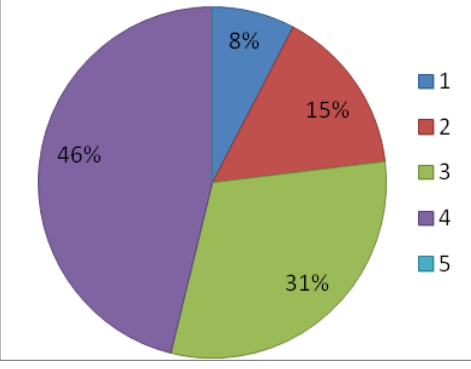
**Объект оценки:** обучающиеся 1 курса факультета сестринского образования (специальность 31.02.05 Стоматология ортопедическая)


**Генеральная совокупность** – 24 человека, выборочная совокупность – 18 человек (75,0%)

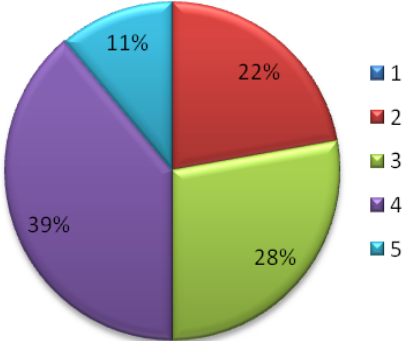
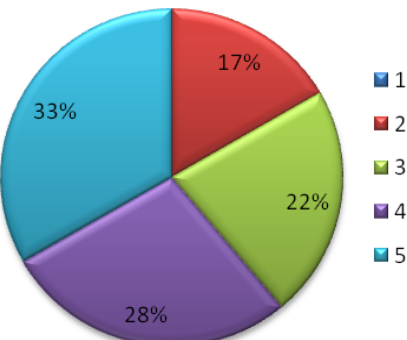
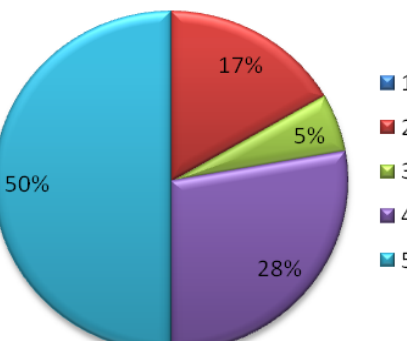
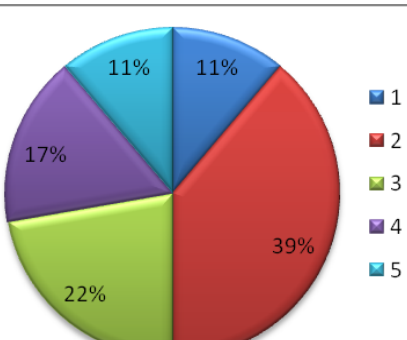
**Дата анкетирования:** май 2023 г.;

Результаты оценки обработаны на ПК с использованием прикладного пакета Microsoft Office Excel, методами описательной статистики.

Таблица 1 – Результаты анкетирования обучающихся 1 курса по специальности 31.02.05 Стоматология ортопедическая на предмет удовлетворенности качеством образовательного процесса

% студентов, ответивших на вопросы анкеты					Нет ответа (чел.)	Круговая диаграмма (%)	
1 балл – совсе м не удовл етворе н	2 балла – скорее неудовлет ворен	3 балла – скорее удовлетвор ен, чем нет	4 балла – вполне удовлет ворен	5 баллов – удовлет ворен полност ью			
I. УДОВЛЕТВОРЕННОСТЬ КАЧЕСТВОМ ОБУЧЕНИЯ							
1. Удовлетворенность качеством обучения в целом (% ответивших/абсолютное число ответивших)							
-	16,7 (3)	38,9 (7)	44,4 (8)	-	-		
2. Удовлетворенность качеством преподавания (% ответивших/абсолютное число ответивших)							
7,7 (1)	15,4 (2)	30,8 (4)	46,2 (6)	-	5		

	ФГБОУ ВО СГМУ (г. Архангельск) Минздрава России				
	ОТЧЕТ ПО РЕЗУЛЬТАТАМ ОПРОСОВ ОБУЧАЮЩИХСЯ НА ПРЕДМЕТ УДОВЛЕТВОРЕННОСТИ УСЛОВИЯМИ, СОДЕРЖАНИЕМ, ОРГАНИЗАЦИЕЙ И КАЧЕСТВОМ ОБРАЗОВАТЕЛЬНОГО ПРОЦЕССА				

% студентов, ответивших на вопросы анкеты					Нет ответа (чел.)	Круговая диаграмма (%)
1 балл – совсе м не удовл етворе н	2 балла – скорее неудовлет ворен	3 балла – скорее удовлетвор ен, чем нет	4 балла – вполне удовлет ворен	5 баллов – удовлет ворен полност ью		
2.1. Удовлетворенность чтением лекций (% ответивших/абсолютное число ответивших)						
-	22,2 (4)	27,8 (5)	38,9 (7)	11,1 (2)	-	
2.2. Удовлетворенность качеством проведения практических занятий (% ответивших/абсолютное число ответивших)						
-	16,7 (3)	22,2 (4)	27,8 (5)	33,3 (6)	-	
2.3. Удовлетворенность качеством проведения лабораторных занятий (% ответивших/абсолютное число ответивших)						
-	16,7 (3)	5,6 (1)	27,8 (5)	50,0 (9)	-	
2.4. Удовлетворенность содержанием обучения (% ответивших/абсолютное число ответивших)						
11,1 (2)	38,9 (7)	22,2 (4)	16,7 (3)	11,1 (2)	-	


	<b>ФГБОУ ВО СГМУ (г. Архангельск) Минздрава России</b>				
	<b>ОТЧЕТ ПО РЕЗУЛЬТАТАМ ОПРОСОВ ОБУЧАЮЩИХСЯ НА ПРЕДМЕТ УДОВЛЕТВОРЕННОСТИ УСЛОВИЯМИ, СОДЕРЖАНИЕМ, ОРГАНИЗАЦИЕЙ И КАЧЕСТВОМ ОБРАЗОВАТЕЛЬНОГО ПРОЦЕССА</b>				

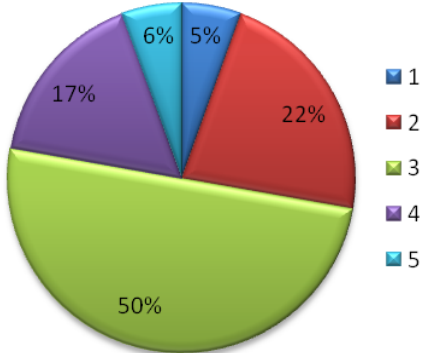
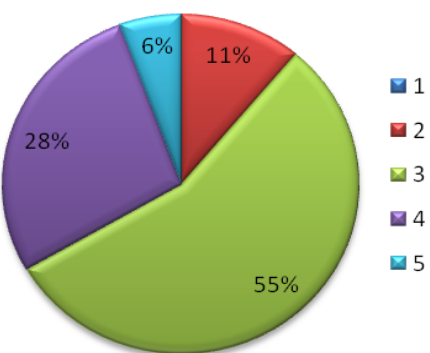
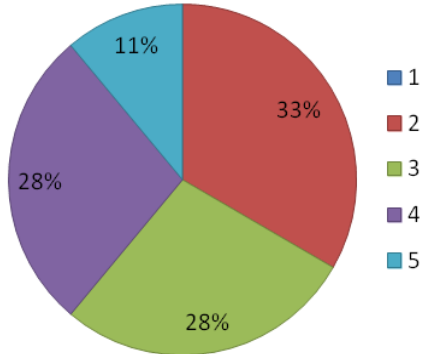
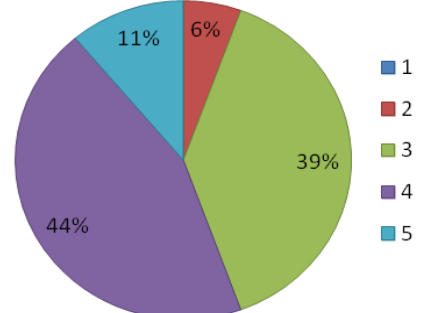
% студентов, ответивших на вопросы анкеты						Круговая диаграмма (%)
1 балл – совсе м не удовл етворе н	2 балла – скорее неудовлет ворен	3 балла – скорее удовлетвор ен, чем нет	4 балла – вполне удовлет ворен	5 баллов – удовлет ворен полност ью	Нет ответа (чел.)	
3. Удовлетворенность организацией учебного процесса (расписание, система информирования об изменениях в организации учебного процесса (приказы, служебные распоряжения)) (% ответивших/абсолютное число ответивших)						
27,8 (5)	33,3 (6)	22,2 (4)	5,6 (1)	11,1 (2)	-	
4. Удовлетворенность информацией о содержании учебного плана и программ по дисциплинам (% ответивших/абсолютное число ответивших)						
23,5 (4)	23,5 (4)	17,6 (3)	35,3 (6)	- (0)	1	
5. Удовлетворенность учебно-методической оснащенностью (% ответивших/абсолютное число ответивших)						
- (0)	18,8 (3)	56,3 (9)	18,8 (3)	6,3 (1)	2	
5.1. Удовлетворенность методическим обеспечением дисциплин (% ответивших/абсолютное число ответивших)						
5,6 (1)	22,2 (4)	33,3 (6)	33,3 (6)	5,6 (1)	-	




**ФГБОУ ВО СГМУ (г. Архангельск) Минздрава России**  
**ОТЧЕТ ПО РЕЗУЛЬТАТАМ ОПРОСОВ ОБУЧАЮЩИХСЯ НА ПРЕДМЕТ**  
**УДОВЛЕТВОРЕННОСТИ УСЛОВИЯМИ, СОДЕРЖАНИЕМ,**  
**ОРГАНИЗАЦИЕЙ И КАЧЕСТВОМ ОБРАЗОВАТЕЛЬНОГО ПРОЦЕССА**

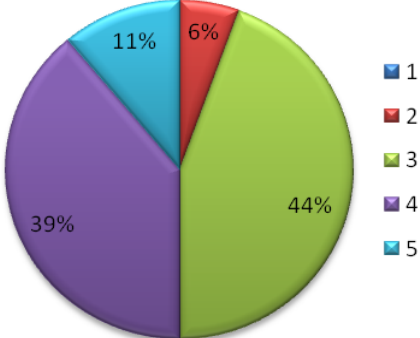
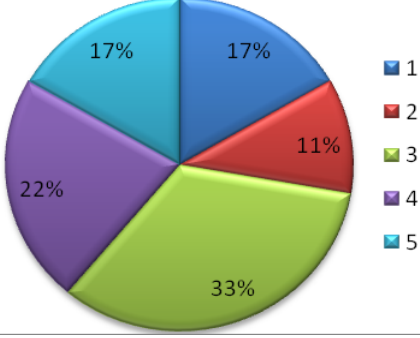
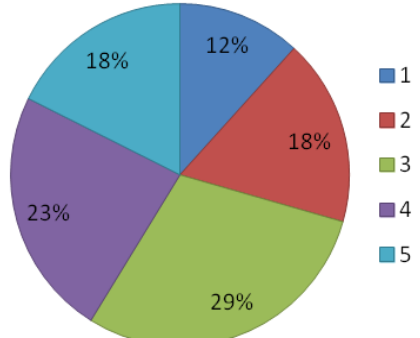
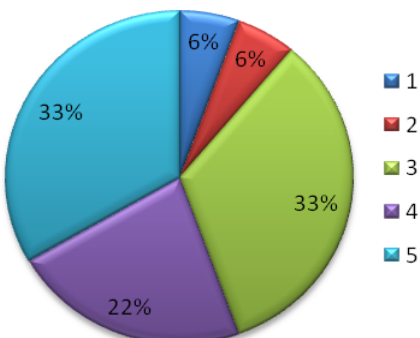
% студентов, ответивших на вопросы анкеты					Нет ответа (чел.)	Круговая диаграмма (%)
1 балл – совсе м не удовл етворе н	2 балла – скорее неудовлет ворен	3 балла – скорее удовлетвор ен, чем нет	4 балла – вполне удовлет ворен	5 баллов – удовлет ворен полност ью		
5.2. Удовлетворенность количеством необходимой учебной литературы на бумажных носителях (% ответивших/абсолютное число ответивших)						
5,6 (1)	5,6 (1)	61,1 (11)	22,2 (4)	5,6 (1)	-	
5.3. Удовлетворенность количеством необходимой учебной литературы на электронных носителях (% ответивших/абсолютное число ответивших)						
-	16,7 (3)	44,4 (8)	27,8 (5)	11,1 (2)	-	
5.4. Удовлетворенность наличием научной литературы (монографии, книги и т.п.) (% ответивших/абсолютное число ответивших)						
-	16,7 (3)	55,6 (10)	22,2 (4)	5,6 (1)	-	
5.5. Удовлетворенность наличием подписной литературы на электронных носителях (% ответивших/абсолютное число ответивших)						
5,6 (1)	22,2 (4)	44,4 (8)	22,2 (4)	5,6 (1)	-	

	<b>ФГБОУ ВО СГМУ (г. Архангельск) Минздрава России</b>				
	<b>ОТЧЕТ ПО РЕЗУЛЬТАТАМ ОПРОСОВ ОБУЧАЮЩИХСЯ НА ПРЕДМЕТ УДОВЛЕТВОРЕННОСТИ УСЛОВИЯМИ, СОДЕРЖАНИЕМ, ОРГАНИЗАЦИЕЙ И КАЧЕСТВОМ ОБРАЗОВАТЕЛЬНОГО ПРОЦЕССА</b>				

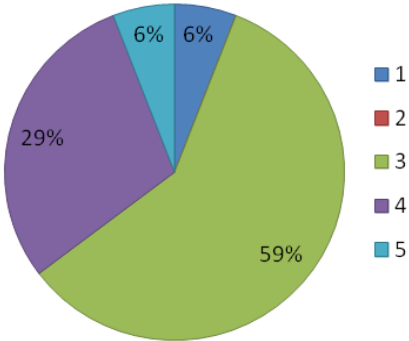



% студентов, ответивших на вопросы анкеты						Нет ответа (чел.)	Круговая диаграмма (%)
1 балл – совсе м не удовл етворе н	2 балла – скорее неудовлет ворен	3 балла – скорее удовлетвор ен, чем нет	4 балла – вполне удовлет ворен	5 баллов – удовлет ворен полност ью			
5.6. Удовлетворенность наличием литературы на иностранном языке (% ответивших/абсолютное число ответивших)							
5,6 (1)	22,2 (4)	50,0 (9)	16,7 (3)	5,6 (1)	-		
5.7. Удовлетворенность качеством используемых электронных образовательных ресурсов (курсы на платформе Moodle и др.) (% ответивших/абсолютное число ответивших)							
-	11,1 (2)	55,6 (10)	27,8 (5)	5,6 (1)	-		
6. Удовлетворенность условиями образовательного процесса							
6.1. Удовлетворенность количеством ПК используемых в учебном процессе (% ответивших/абсолютное число ответивших)							
-	33,3 (6)	27,8 (5)	27,8 (5)	11,1 (2)	-		
6.2. Удовлетворенность количеством мест в читальном зале (% ответивших/абсолютное число ответивших)							
-	5,6 (1)	38,9 (7)	44,4 (8)	11,1 (2)	-		



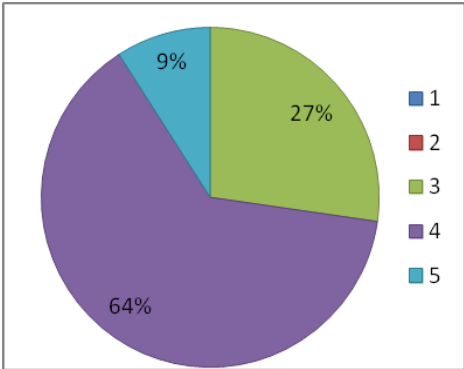
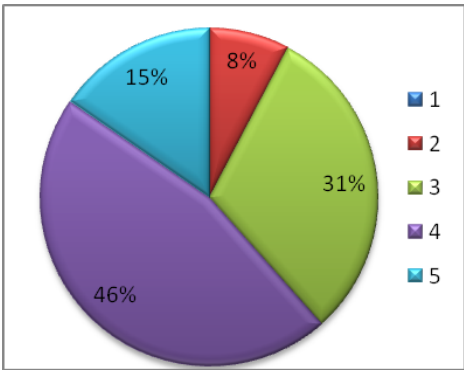
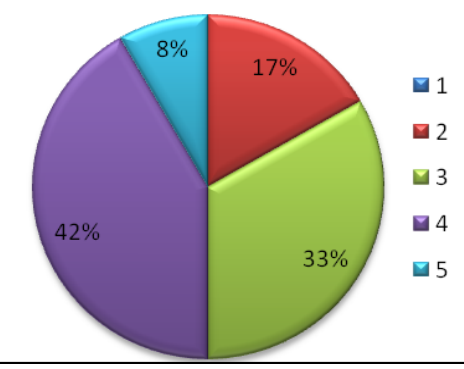
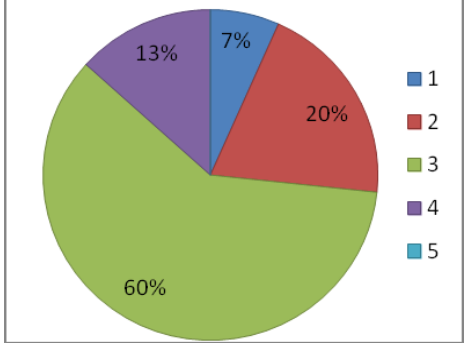
	<b>ФГБОУ ВО СГМУ (г. Архангельск) Минздрава России</b>				
	<b>ОТЧЕТ ПО РЕЗУЛЬТАТАМ ОПРОСОВ ОБУЧАЮЩИХСЯ НА ПРЕДМЕТ УДОВЛЕТВОРЕННОСТИ УСЛОВИЯМИ, СОДЕРЖАНИЕМ, ОРГАНИЗАЦИЕЙ И КАЧЕСТВОМ ОБРАЗОВАТЕЛЬНОГО ПРОЦЕССА</b>				

% студентов, ответивших на вопросы анкеты						Круговая диаграмма (%)
1 балл – совсе м не удовл етворе н	2 балла – скорее неудовлет ворен	3 балла – скорее удовлетвор ен, чем нет	4 балла – вполне удовлет ворен	5 баллов – удовлет ворен полност ью	Нет ответа (чел.)	
6.3. Удовлетворенность количеством точек доступа к электронно-информационным ресурсам (% ответивших/абсолютное число ответивших)						
-	5,6 (1)	44,4 (8)	38,9 (7)	11,1 (2)	-	
6.4. Удовлетворенность социальной защищенностью, безопасностью (% ответивших/абсолютное число ответивших)						
16,7 (3)	11,1 (2)	33,3 (6)	22,2 (4)	16,7 (3)	-	
7. Удовлетворенность санитарно-гигиеническим состоянием учебных, лабораторных аудиторий и площадей (% ответивших/абсолютное число ответивших)						
11,8 (2)	17,6 (3)	29,4 (5)	23,5 (4)	17,6 (3)	1	
8. Удовлетворенность оснащенностью лабораторий (муляжи, фантомы, тренажеры, микроскопы, приборы) (% ответивших/абсолютное число ответивших)						
5,6 (1)	5,6 (1)	33,3 (6)	22,2 (4)	33,3 (6)	-	

	<b>ФГБОУ ВО СГМУ (г. Архангельск) Минздрава России</b>	
	<b>ОТЧЕТ ПО РЕЗУЛЬТАТАМ ОПРОСОВ ОБУЧАЮЩИХСЯ НА ПРЕДМЕТ УДОВЛЕТВОРЕННОСТИ УСЛОВИЯМИ, СОДЕРЖАНИЕМ, ОРГАНИЗАЦИЕЙ И КАЧЕСТВОМ ОБРАЗОВАТЕЛЬНОГО ПРОЦЕССА</b>	

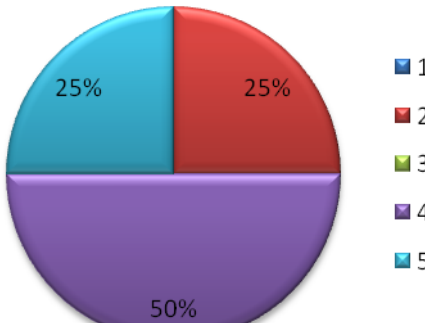
% студентов, ответивших на вопросы анкеты						Круговая диаграмма (%)
1 балл – совсем не удовлетворен	2 балла – скорее не удовлетворен	3 балла – скорее удовлетворен, чем нет	4 балла – вполне удовлетворен	5 баллов – удовлетворен полностью	Нет ответа (чел.)	
9. Удовлетворенность оснащенностью лекционных аудиторий (% ответивших/абсолютное число ответивших)						
5,9 (1)	-	58,8 (10)	29,4 (5)	5,9 (1)	1	
(% ответивших/абсолютное число ответивших)					Нет ответа (чел.)	Гистограмма, %
да		нет				
10. Сдавали ли Вы в первую сессию:						
-экзамен					2	
-		100,0 (16)				
(% ответивших/абсолютное число ответивших)					Нет ответа (чел.)	Гистограмма, %
да		нет				
-зачет						
70,6 (12)		29,4 (5)			1	
-дифференцированный зачет					Нет ответа (чел.)	Гистограмма, %
82,4 (14)		17,6 (3)				
						

	ФГБОУ ВО СГМУ (г. Архангельск) Минздрава России				
	ОТЧЕТ ПО РЕЗУЛЬТАТАМ ОПРОСОВ ОБУЧАЮЩИХСЯ НА ПРЕДМЕТ УДОВЛЕТВОРЕННОСТИ УСЛОВИЯМИ, СОДЕРЖАНИЕМ, ОРГАНИЗАЦИЕЙ И КАЧЕСТВОМ ОБРАЗОВАТЕЛЬНОГО ПРОЦЕССА				

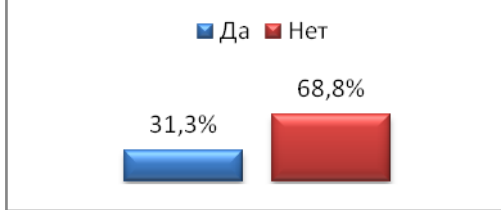
% студентов, ответивших на вопросы анкеты						Нет ответа (чел.)	Круговая диаграмма (%)
1 балл – совсе м не удовл етворе н	2 балла – скорее неудовлет ворен	3 балла – скорее удовлетво рен, чем нет	4 балла – вполне удовлет ворен	5 баллов – удовлетв орен полност ью			
11.2. Удовлетворенность качеством и организацией проведения зачета (% ответивших/абсолютное число ответивших)							
-	-	27,3 (3)	<b>63,6</b> (7)	9,1 (1)	7		
11.3 Удовлетворенность качеством и организацией проведения дифференцированного зачета (% ответивших/абсолютное число ответивших)							
-	7,7 (1)	30,8 (4)	<b>46,2</b> (6)	15,4 (2)	5		
12. Удовлетворенность организацией и проведением консультаций (% ответивших/абсолютное число ответивших)							
-	16,7 (2)	33,3 (4)	<b>41,7</b> (5)	8,3 (1)	6		
13. Удовлетворенность организацией и проведением отработок (% ответивших/абсолютное число ответивших)							
6,7 (1)	20,0 (3)	<b>60,0</b> (9)	13,3 (2)	-	3		

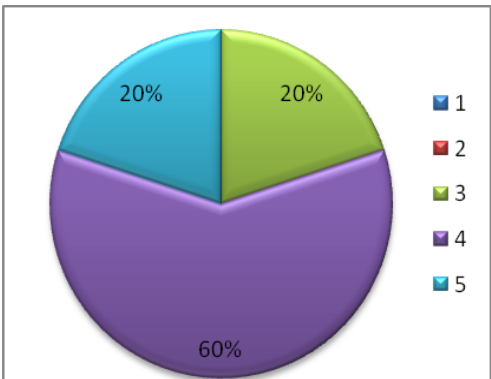
	<b>ФГБОУ ВО СГМУ (г. Архангельск) Минздрава России</b>	
	<b>ОТЧЕТ ПО РЕЗУЛЬТАТАМ ОПРОСОВ ОБУЧАЮЩИХСЯ НА ПРЕДМЕТ УДОВЛЕТВОРЕННОСТИ УСЛОВИЯМИ, СОДЕРЖАНИЕМ, ОРГАНИЗАЦИЕЙ И КАЧЕСТВОМ ОБРАЗОВАТЕЛЬНОГО ПРОЦЕССА</b>	

(% ответивших/абсолютное число ответивших)		Нет ответа (чел.)	Гистограмма, %
да	нет		
14. Возникали ли у Вас трудности при ориентации в вузе? (при поиске необходимого корпуса, аудитории и т.д.) (% ответивших/абсолютное число ответивших)			<div><div>■ Да ■ Нет</div><div>76,5% 23,5%</div><div><div></div><div></div></div></div>
76,5 (13)	23,5 (4)	1	
16. Возникали ли у Вас трудности при адаптации к учебному процессу в вузе? (% ответивших/абсолютное число ответивших)			<div><div>■ Да ■ Нет</div><div>56,3% 43,8%</div><div><div></div><div></div></div></div>
56,3 (9)	43,8 (7)	2	
(% ответивших/абсолютное число ответивших)		Нет ответа (чел.)	Гистограмма, %
да	нет		
18. Помогли ли вам кураторы из числа преподавателей при адаптации к учебному процессу? (% ответивших/абсолютное число ответивших)			<div><div>■ Да ■ Нет</div><div>25,0% 75,0%</div><div><div></div><div></div></div></div>
25,0 (4)	75,0 (12)	2	

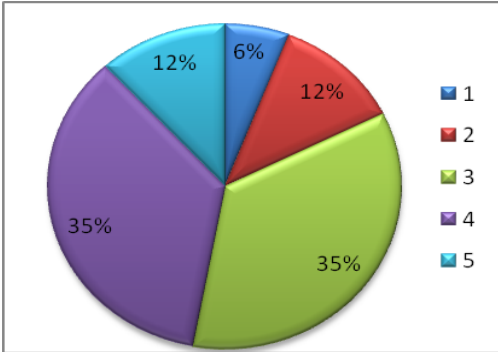
% студентов, ответивших на вопросы анкеты					Нет ответа (чел.)	Круговая диаграмма (%)
1 балл – совсе м не удовл етвор ен	2 балла – скорее неудовлет ворен	3 балла – скорее удовлетво рен, чем нет	4 балла – вполне удовлет ворен	5 баллов – удовлетв орен полность ю		
19. Удовлетворенность качеством работы кураторов (% ответивших/абсолютное число ответивших)						
-	25,0 (1)	-	50,0 (2)	25,0 (1)	14	

	<b>ФГБОУ ВО СГМУ (г. Архангельск) Минздрава России</b>	
	<b>ОТЧЕТ ПО РЕЗУЛЬТАТАМ ОПРОСОВ ОБУЧАЮЩИХСЯ НА ПРЕДМЕТ УДОВЛЕТВОРЕННОСТИ УСЛОВИЯМИ, СОДЕРЖАНИЕМ, ОРГАНИЗАЦИЕЙ И КАЧЕСТВОМ ОБРАЗОВАТЕЛЬНОГО ПРОЦЕССА</b>	

(% ответивших/абсолютное число ответивших)		Нет ответа (чел.)	Гистограмма, %
да	нет		
20. Помогли ли вам тьютеры из числа старшекурсников при адаптации к учебному процессу?			
31,3 (5)	68,8 (11)	2	


% студентов, ответивших на вопросы анкеты					Нет ответа (чел.)	Круговая диаграмма (%)
1 балл – совсе м не удовл етвор ен	2 балла – скорее неудовлет ворен	3 балла – скорее удовлетво рен, чем нет	4 балла – вполне удовлет ворен	5 баллов – удовлетв орен полность ю		
21. Удовлетворенность качеством работы тьютеров (% ответивших/абсолютное число ответивших)						
-	-	20,0 (1)	60,0 (3)	20,0 (1)	13	

## II. УДОВЛЕТВОРЕННОСТЬ ПСИХОЛОГИЧЕСКИМ КЛИМАТОМ В ВУЗЕ УДОВЛЕТВОРЕННОСТЬ ВЗАИМОДЕЙСТВИЕМ С ДЕКАНАТОМ

% студентов, ответивших на вопросы анкеты					Нет ответа/ не обращ. (чел.)	Круговая диаграмма (%)
1 балл – совсем не удовлетворен	2 балла – скорее недоволен	3 балла – скорее удовлетворен, чем нет	4 балла – вполне удовлетворен	5 баллов – удовлетворен полностью		
22. Удовлетворенность качеством взаимодействия с сотрудниками деканата (деканом, зам. декана, секретарем, специалистом по учебно-методической работе) (% ответивших/абсолютное число ответивших)						
5,9 (1)	11,8 (2)	35,3 (6)	35,3 (6)	11,8 (2)	1	

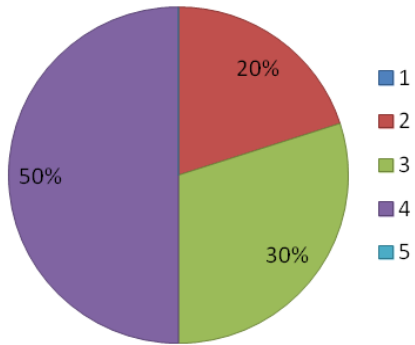
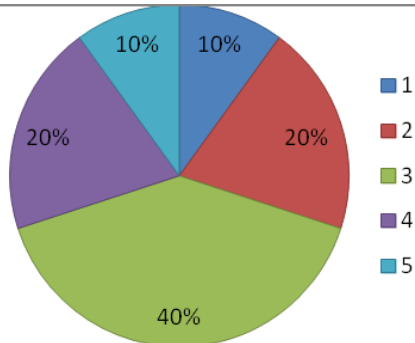
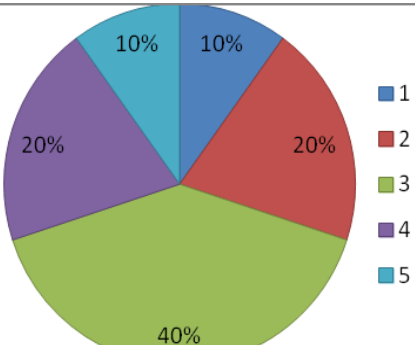
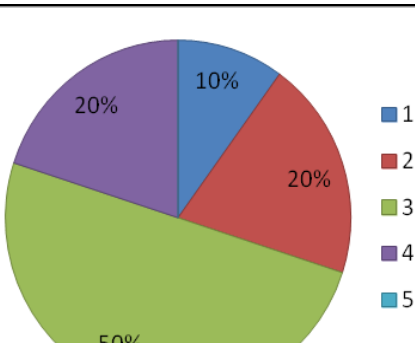
	<b>ФГБОУ ВО СГМУ (г. Архангельск) Минздрава России</b>				
	<b>ОТЧЕТ ПО РЕЗУЛЬТАТАМ ОПРОСОВ ОБУЧАЮЩИХСЯ НА ПРЕДМЕТ УДОВЛЕТВОРЕННОСТИ УСЛОВИЯМИ, СОДЕРЖАНИЕМ, ОРГАНИЗАЦИЕЙ И КАЧЕСТВОМ ОБРАЗОВАТЕЛЬНОГО ПРОЦЕССА</b>				

% студентов, ответивших на вопросы анкеты					Нет ответа (чел.)	Круговая диаграмма (%)
1 балл – совсем не удовле- творен	2 балла – скорее неудовлет- ворен	3 балла – скорее удовлетво- рен, чем нет	4 балла – вполне удовлет- ворен	5 баллов – удовлет- ворен полност- ью		
23. Удовлетворенность качеством работы кураторов группы (% ответивших/абсолютное число ответивших)						
35,3 (6)	29,4 (5)	11,8 (2)	17,6 (3)	5,9 (1)	1	
24. Удовлетворенность качеством взаимодействия с преподавателями (% ответивших/абсолютное число ответивших)						
-	5,9 (1)	41,2 (7)	41,2 (7)	11,8 (2)	1	
25. Удовлетворенность качеством взаимоотношений внутри группы (% ответивших/абсолютное число ответивших)						
5,9 (1)	11,8 (2)	17,6 (3)	17,6 (3)	47,1 (8)	1	
26. Удовлетворенность качеством взаимоотношений со старшекурсниками (% ответивших/абсолютное число ответивших)						
12,5 (2)	12,5 (2)	25,0 (4)	25,0 (4)	25,0 (4)	2	

	<b>ФГБОУ ВО СГМУ (г. Архангельск) Минздрава России</b>	
	<b>ОТЧЕТ ПО РЕЗУЛЬТАТАМ ОПРОСОВ ОБУЧАЮЩИХСЯ НА ПРЕДМЕТ УДОВЛЕТВОРЕННОСТИ УСЛОВИЯМИ, СОДЕРЖАНИЕМ, ОРГАНИЗАЦИЕЙ И КАЧЕСТВОМ ОБРАЗОВАТЕЛЬНОГО ПРОЦЕССА</b>	

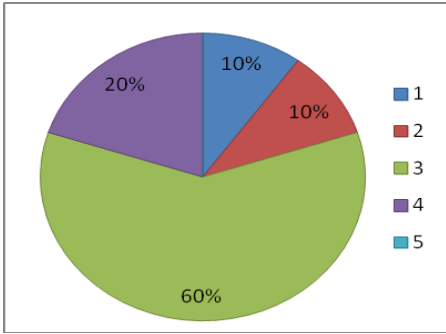
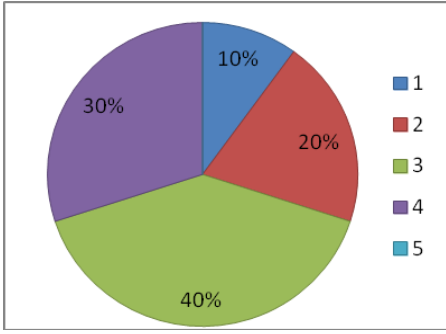
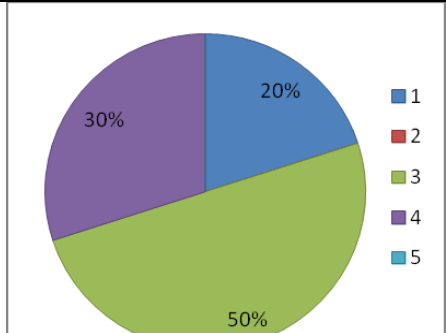
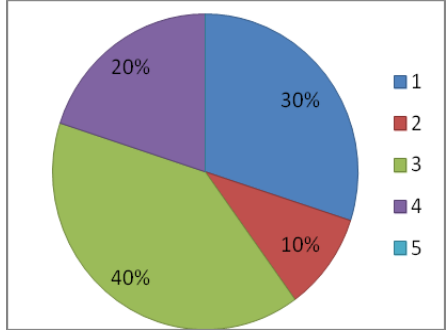
% студентов, ответивших на вопросы анкеты					Нет ответа (чел.)	Круговая диаграмма (%)
1 балл – совсем не удовле- творен	2 балла – скорее неудовлет- ворен	3 балла – скорее удовлетво- рен, чем нет	4 балла – вполне удовлет- ворен	5 баллов – удовлет- ворен полност- ью		
27. Удовлетворенность качеством взаимодействия с иностранными студентами (% ответивших/абсолютное число ответивших)						
31,3 (5)	18,8 (3)	31,3 (5)	12,5 (2)	6,3 (1)	2	
28. Насколько соответствует психологический климат вуза вашим ожиданиям? (% ответивших/абсолютное число ответивших)						
17,6 (3)	5,9 (1)	41,2 (7)	29,4 (5)	5,9 (1)	1	
III. УДОВЛЕТВОРЕННОСТЬ КАЧЕСТВОМ ВНЕУЧЕБНОЙ ДЕЯТЕЛЬНОСТИ						
% студентов, ответивших на вопросы анкеты			Нет ответа (чел.)	Столбчатая диаграмма(%)		
да		нет				
29. Принимаете ли Вы участие во внеучебной деятельности (% ответивших/абсолютное число ответивших)						
58,8 (10)		41,2 (7)	1			

	<b>ФГБОУ ВО СГМУ (г. Архангельск) Минздрава России</b>				
	<b>ОТЧЕТ ПО РЕЗУЛЬТАТАМ ОПРОСОВ ОБУЧАЮЩИХСЯ НА ПРЕДМЕТ УДОВЛЕТВОРЕННОСТИ УСЛОВИЯМИ, СОДЕРЖАНИЕМ, ОРГАНИЗАЦИЕЙ И КАЧЕСТВОМ ОБРАЗОВАТЕЛЬНОГО ПРОЦЕССА</b>				

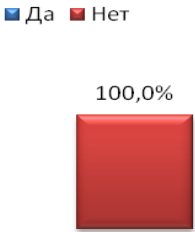
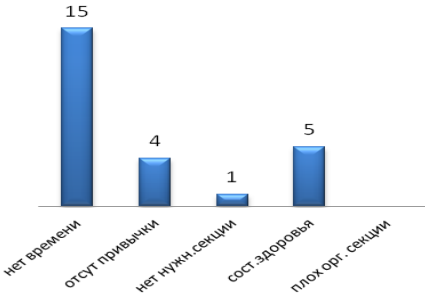
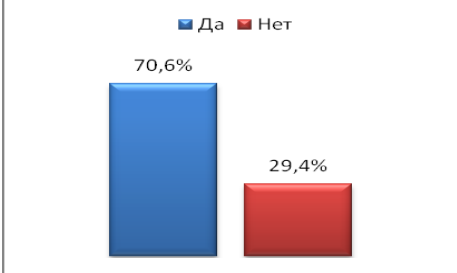
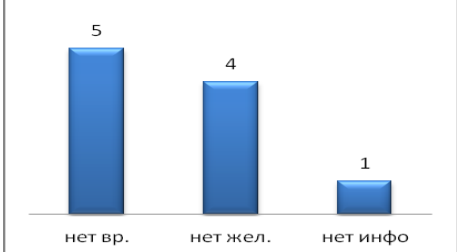
% студентов, ответивших на вопросы анкеты					нет ответа (чел.)	Круговая диаграмма (%)
1 балл – совсем не удовле- творен	2 балла – скорее неудовлет- ворен	3 балла – скорее удовлетво- рен, чем нет	4 балла – вполне удовлет- ворен	5 баллов – удовлетв- орен полност- ью		
30.1. Удовлетворенность организацией внеучебной деятельности в целом (% ответивших/абсолютное число ответивших)						
-	20,0 (2)	30,0 (3)	50,0 (5)	-	8	
30.2. Удовлетворенность системой информирования о проведении спортивных, культурно-массовых, общественных мероприятий и студенческой научной деятельности (% ответивших/абсолютное число ответивших)						
10,0 (1)	20,0 (2)	40,0 (4)	20,0 (2)	10,0 (1)	8	
30.3. Удовлетворенность взаимодействием с управлением по внеучебной и социальной работе (спортивный клуб, студенческий клуб, музей) (% ответивших/абсолютное число ответивших)						
10,0 (1)	20,0 (2)	40,0 (4)	20,0 (2)	10,0 (1)	8	
30.4. Удовлетворенность работой совета обучающихся (% ответивших/абсолютное число ответивших)						
10,0 (1)	20,0 (2)	50,0 (5)	20,0 (2)	-	8	



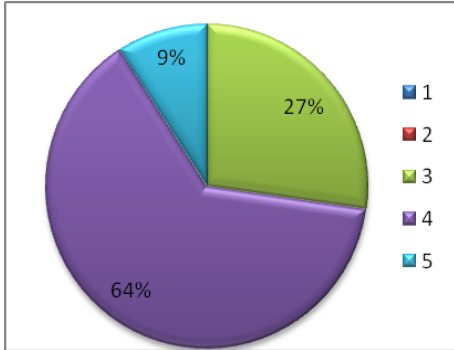
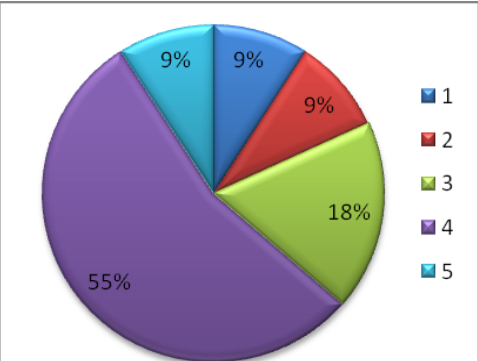
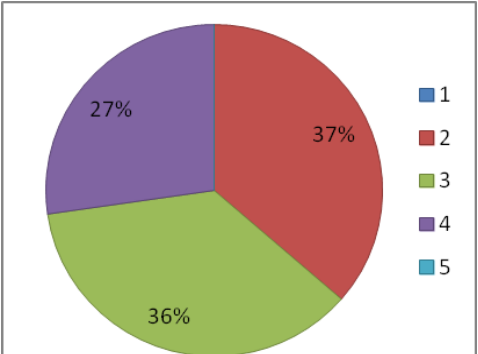
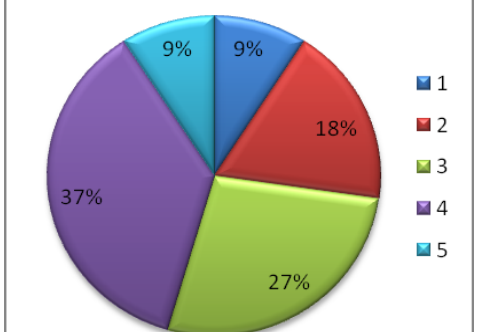
	<b>ФГБОУ ВО СГМУ (г. Архангельск) Минздрава России</b>				
	<b>ОТЧЕТ ПО РЕЗУЛЬТАТАМ ОПРОСОВ ОБУЧАЮЩИХСЯ НА ПРЕДМЕТ УДОВЛЕТВОРЕННОСТИ УСЛОВИЯМИ, СОДЕРЖАНИЕМ, ОРГАНИЗАЦИЕЙ И КАЧЕСТВОМ ОБРАЗОВАТЕЛЬНОГО ПРОЦЕССА</b>				

% студентов, ответивших на вопросы анкеты					Нет ответа (чел.)	Круговая диаграмма (%)
1 балл – совсем не удовле- творен	2 балла – скорее неудовлет- ворен	3 балла – скорее удовлетво- рен, чем нет	4 балла – вполне удовлет- ворен	5 баллов – удовлетв- орен полност- ью		
30.5. Удовлетворенность работой профкома студентов (% ответивших/абсолютное число ответивших)						
10,0 (1)	10,0 (1)	60,0 (6)	20,0 (2)	-	8	
30.6. Удовлетворенность организацией социально- психологической помощи (% ответивших/абсолютное число ответивших)						
10,0 (1)	20,0 (2)	40,0 (4)	30,0 (3)	-	8	
30.7. Удовлетворенность организацией профилактики правонарушений, алкоголизма, наркомании и др. (% ответивших/абсолютное число ответивших)						
20,0 (2)	-	50,0 (5)	30,0 (3)	-	8	
30.8. Удовлетворенность стимулированием студентов за достижения в учебе (% ответивших/абсолютное число ответивших)						
30,0 (3)	10,0 (1)	40,0 (4)	20,0 (2)	-	8	

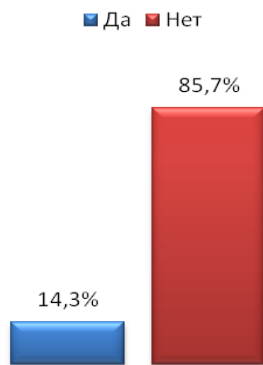
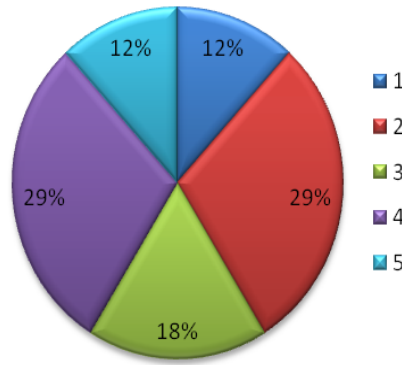
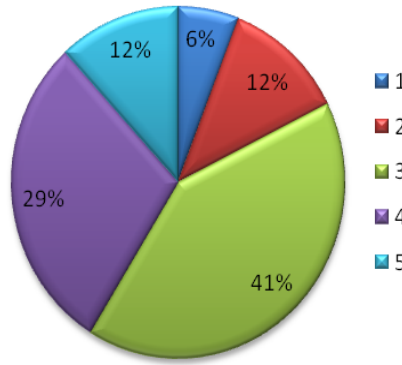
	<b>ФГБОУ ВО СГМУ (г. Архангельск) Минздрава России</b>	
	<b>ОТЧЕТ ПО РЕЗУЛЬТАТАМ ОПРОСОВ ОБУЧАЮЩИХСЯ НА ПРЕДМЕТ УДОВЛЕТВОРЕННОСТИ УСЛОВИЯМИ, СОДЕРЖАНИЕМ, ОРГАНИЗАЦИЕЙ И КАЧЕСТВОМ ОБРАЗОВАТЕЛЬНОГО ПРОЦЕССА</b>	


% студентов, ответивших на вопросы анкеты				Нет ответа (чел.)	Столбчатая диаграмма(%)
да		нет			
УДОВЛЕТВОРЕННОСТЬ ПРОВЕДЕНИЕМ СПОРТИВНЫХ МЕРОПРИЯТИЙ И РАБОТОЙ СЕКЦИЙ					
31. Посещаете ли Вы спортивные секции в вузе? (% ответивших/абсолютное число ответивших)				1	
-		100,0 (17)			
32.1 – нет времени	32.2 – отсутствие привычки и желания	32.3 – отсутствие нужной секции	32.4 - состояние здоровья	32.5 – плохая организа ция секции	Столбчатая диаграмма(%)
32. Причины ответа «нет» на вопрос 31 (абсолютное число ответивших)-возможен выбор нескольких вариантов ответов				-	
15	4	1	5		
% студентов, ответивших на вопросы анкеты				Нет ответа (чел.)	Столбчатая диаграмма(%)
да		нет			
Удовлетворенность культурно-массовыми мероприятиями, проводимыми в вузе					
34. Посещаете ли Вы культурно-массовые мероприятия, проводимые в вузе (% ответивших/абсолютное число ответивших)				1	
70,6 (12)		29,4 (5)			
% студентов, ответивших на вопросы анкеты				Нет ответа (чел.)	Столбчатая диаграмма(%)
35.1 – нет времени	35.2 – отсутствие привычки и желания	35.3 – отсутствие информации			
35. Причины ответа «нет» (абсолютное число ответивших) - возможен выбор нескольких вариантов ответов				1	
5	4	1			

	ФГБОУ ВО СГМУ (г. Архангельск) Минздрава России				
	ОТЧЕТ ПО РЕЗУЛЬТАТАМ ОПРОСОВ ОБУЧАЮЩИХСЯ НА ПРЕДМЕТ УДОВЛЕТВОРЕННОСТИ УСЛОВИЯМИ, СОДЕРЖАНИЕМ, ОРГАНИЗАЦИЕЙ И КАЧЕСТВОМ ОБРАЗОВАТЕЛЬНОГО ПРОЦЕССА				

% студентов, ответивших на вопросы анкеты					Нет ответа (чел.)	Круговая диаграмма (%)	
1 балл – совсем не удовле- творен	2 балла – скорее неудовлет- ворен	3 балла – скорее удовлетво- рен, чем нет	4 балла – вполне удовлет- ворен	5 баллов – удовлетв- орен полност- ью			
Удовлетворенность качеством культурно-массовых мероприятий, проводимых в вузе, в случае ответа «да»							
36.1. Удовлетворенность материально-техническим обеспечением проводимых мероприятий (% ответивших/абсолютное число ответивших)							
-	-	27,3 (3)	63,6 (7)	9,1 (1)	7		
36.2. Удовлетворенность организацией проводимых мероприятий (% ответивших/абсолютное число ответивших)							
9,1 (1)	9,1 (1)	18,2 (2)	54,5 (6)	9,1 (1)	7		
36.3. Удовлетворенность расписанием проводимых мероприятий (% ответивших/абсолютное число ответивших)							
-	36,4 (4)	36,4 (4)	27,3 (3)	-	7		
36.4. Удовлетворенность периодичностью проводимых мероприятий (% ответивших/абсолютное число ответивших)							
9,1 (1)	18,2 (2)	27,3 (3)	36,4 (4)	9,1 (1)	7		

	<b>ФГБОУ ВО СГМУ (г. Архангельск) Минздрава России</b>
	<b>ОТЧЕТ ПО РЕЗУЛЬТАТАМ ОПРОСОВ ОБУЧАЮЩИХСЯ НА ПРЕДМЕТ УДОВЛЕТВОРЕННОСТИ УСЛОВИЯМИ, СОДЕРЖАНИЕМ, ОРГАНИЗАЦИЕЙ И КАЧЕСТВОМ ОБРАЗОВАТЕЛЬНОГО ПРОЦЕССА</b>

IV. УДОВЛЕТВОРЕННОСТЬ УСЛОВИЯМИ СОЦИАЛЬНОГО ОБЕСПЕЧЕНИЯ						
УДОВЛЕТВОРЕННОСТЬ УСЛОВИЯМИ ПРОЖИВАНИЯ В ОБЩЕЖИТИЯХ						
% студентов, ответивших на вопросы анкеты			Нет ответа (чел.)	Столбчатая диаграмма(%)		
да	нет					
Удовлетворенность общежитием:						
37. Нуждаетесь ли Вы в общежитии, но на данный момент в нем не проживаете?			4			
14,3 (2)	85,7 (12)					
% студентов, ответивших на вопросы анкеты					Нет ответа (чел.)	Круговая диаграмма (%)
1 балл – совсем не удовлетворен	2 балла – скорее не удовлетворен	3 балла – скорее удовлетворен, чем нет	4 балла – вполне удовлетворен	5 баллов – полностью удовлетворен		
45. Удовлетворенность качеством блюд (% ответивших/абсолютное число ответивших)					1	
11,8 (2)	29,4 (5)	17,6 (3)	29,4 (5)	11,8 (2)		
46. Удовлетворенность ассортиментом блюд (% ответивших/абсолютное число ответивших)					1	
5,9 (1)	11,8 (2)	41,2 (7)	29,4 (5)	11,8 (2)		

	<b>ФГБОУ ВО СГМУ (г. Архангельск) Минздрава России</b>				
	<b>ОТЧЕТ ПО РЕЗУЛЬТАТАМ ОПРОСОВ ОБУЧАЮЩИХСЯ НА ПРЕДМЕТ УДОВЛЕТВОРЕННОСТИ УСЛОВИЯМИ, СОДЕРЖАНИЕМ, ОРГАНИЗАЦИЕЙ И КАЧЕСТВОМ ОБРАЗОВАТЕЛЬНОГО ПРОЦЕССА</b>				

% студентов, ответивших на вопросы анкеты					Нет ответа (чел.)	Круговая диаграмма (%)
1 балл – совсем не удовлет ворен	2 балла – скорее неудовлет ворен	3 балла – скорее удовлетво рен, чем нет	4 балла – вполне удовлет ворен	5 баллов – удовлетв орен полност ью		
47. Удовлетворенность стоимостью блюд в столовой/буфете (% ответивших/абсолютное число ответивших)						
41,2 (7)	17,6 (3)	29,4 (5)	5,9 (1)	5,9 (1)	1	
48. Удовлетворенность интерьером столовой/буфета (% ответивших/абсолютное число ответивших)						
11,8 (2)	17,6 (3)	11,8 (2)	47,1 (8)	11,8 (2)	1	
49. Удовлетворенность графиком и организацией работы (% ответивших/абсолютное число ответивших)						
11,8 (2)	5,9 (1)	35,3 (6)	41,2 (7)	5,9 (1)	1	
50. Удовлетворенность санитарно-гигиеническими условиями столовой/буфета (% ответивших/абсолютное число ответивших)						
23,5 (4)	5,9 (1)	17,6 (3)	41,2 (7)	11,8 (2)	1	

	ФГБОУ ВО СГМУ (г. Архангельск) Минздрава России				
	ОТЧЕТ ПО РЕЗУЛЬТАТАМ ОПРОСОВ ОБУЧАЮЩИХСЯ НА ПРЕДМЕТ УДОВЛЕТВОРЕННОСТИ УСЛОВИЯМИ, СОДЕРЖАНИЕМ, ОРГАНИЗАЦИЕЙ И КАЧЕСТВОМ ОБРАЗОВАТЕЛЬНОГО ПРОЦЕССА				

% студентов, ответивших на вопросы анкеты						Нет ответа (чел.)	Круговая диаграмма (%)
1 балл – совсем не удовлетворен	2 балла – скорее не удовлетворен	3 балла – скорее удовлетворен, чем нет	4 балла – вполне удовлетворен	5 баллов – полностью удовлетворен			
51. Удовлетворенность отношением со стороны персонала столовой/буфета (% ответивших/абсолютное число ответивших)							
5,9 (1)	11,8 (2)	23,5 (4)	35,3 (6)	23,5 (4)	1		
(% ответивших/абсолютное число ответивших)					Нет ответа (чел.)	Гистограмма, %	
да		нет					
Трудности, возникшие в первый год обучения							
52. Возникли ли у Вас трудности в первый год обучения в СГМУ?						1	
70,6 (12)		29,4 (5)					
количество первокурсников, указавших наиболее значимые для них трудности (абсолютное число ответивших)							
Сложность адаптации к условиям системы обр-я СГМУ	Отсутствие общего языка с другими обучающимися	Плохое взаимод. с препод-ми	Финансовые трудности				Гистограмма, %
53. В случае ответа «да» на вопрос 52, наиболее значимые трудности							
11	4	5	5				


	<b>ФГБОУ ВО СГМУ (г. Архангельск) Минздрава России</b>
	<b>ОТЧЕТ ПО РЕЗУЛЬТАТАМ ОПРОСОВ ОБУЧАЮЩИХСЯ НА ПРЕДМЕТ УДОВЛЕТВОРЕННОСТИ УСЛОВИЯМИ, СОДЕРЖАНИЕМ, ОРГАНИЗАЦИЕЙ И КАЧЕСТВОМ ОБРАЗОВАТЕЛЬНОГО ПРОЦЕССА</b>

Таблица 2 – Модель определения уровней удовлетворенности потребителей образовательных услуг»

Уровень удовлетворенности	Интервалы (балл)
Очень низкий (ОНиз)	$0 < n \leq 1$
Низкий (Низ)	$1 < n \leq 2$
Удовлетворительный (Уд)	$2 < n \leq 3$
Хороший (Хор)	$3 < n \leq 4$
Максимальный (Макс)	$4 < n \leq 5$


Таблица 3 – Оценка и мониторинг удовлетворенности обучающихся 1 курса по специальности 31.02.05 Стоматология ортопедическая качеством образовательного процесса

Критерии и показатели	Средний балл /Уровень удовлетворенности	Динамика
	2022-2023 УЧ.Г 18 человек (75,0%)	
I. УДОВЛЕТВОРЕННОСТЬ КАЧЕСТВОМ ОБУЧЕНИЯ		
1. Удовлетворенность качеством обучения в целом	3,3 Хор	
2. Удовлетворенность качеством преподавания	3,2 Хор	
2.1 Удовлетворенность чтением лекций	3,4 Хор	
2.2. Удовлетворенность качеством проведения практических занятий	3,8 Хор	
2.3. Удовлетворенность качеством проведения лабораторных занятий	4,1 Макс	
2.4. Удовлетворенность содержанием обучения (то, чему учат)	2,8 Уд	
3. Удовлетворенность организацией учебного процесса (расписание, система информирования об изменениях в организации учебного процесса)	2,4 Уд	
4. Удовлетворенность информацией о содержании учебного плана и программ по дисциплинам	2,6 Уд	
5. Удовлетворенность учебно-методической оснащенностью	3,1 Хор	
5.1. Удовлетворенность методическим обеспечением дисциплин	3,1 Хор	
5.2. Удовлетворенность количеством необходимой актуальной учебной литературы на бумажных носителях	3,2 Хор	
5.3. Удовлетворенность количеством необходимой учебной литературы на электронных носителях	3,3 Хор	
5.4. Удовлетворенность наличием научной литературы (монографии, книги и т.п.)	3,2 Хор	
5.5. Удовлетворенность наличием подписной литературы на бумажных и электронных носителях (журналы, бюллетени)	3,0 Уд	
5.6. Удовлетворенность наличием литературы на иностранном языке	2,9 Уд	
5.7 Удовлетворенность качеством используемых электронных	3,3 Хор	


	<b>ФГБОУ ВО СГМУ (г. Архангельск) Минздрава России</b>
	<b>ОТЧЕТ ПО РЕЗУЛЬТАТАМ ОПРОСОВ ОБУЧАЮЩИХСЯ НА ПРЕДМЕТ УДОВЛЕТВОРЕННОСТИ УСЛОВИЯМИ, СОДЕРЖАНИЕМ, ОРГАНИЗАЦИЕЙ И КАЧЕСТВОМ ОБРАЗОВАТЕЛЬНОГО ПРОЦЕССА</b>

образовательных ресурсов (курсы на платформе Moodle и др.)		
<i>6. Удовлетворенность условиями образовательного процесса</i>		
6.1. Удовлетворенность количеством ПК используемых в образовательном процессе	3,2 Хор	
6.2. Удовлетворенность количеством мест в читальном зале	3,6 Хор	
6.3. Удовлетворенность количеством точек доступа к электронно-информационным ресурсам	3,6 Хор	
6.4. Удовлетворенность социальной защищенностью	3,1 Хор	
7. Удовлетворенность санитарно-гигиеническим состоянием учебных, лабораторных аудиторий и площадей	3,2 Хор	
8. Удовлетворенность оснащенностью лабораторий (муляжи, фантомы, тренажеры, микроскопы, приборы)	3,7 Хор	
9. Удовлетворенность оснащенностью лекционных аудиторий	3,3 Хор	
11.1. Удовлетворенность организацией и проведением экзамена	-	
11.2. Удовлетворенность качеством организации и проведения зачета	3,8 Хор	
11.3. Удовлетворенность качеством организации и проведения дифференцированного зачета	3,7 Хор	
12. Удовлетворенность организацией и проведением консультаций	3,4 Хор	
13. Удовлетворенность организацией и проведением отработок	2,8 Уд	
19. Удовлетворенность качеством работы кураторов из числа преподавателей при адаптации к учебному процессу	3,8 Хор	
21. Удовлетворенность качеством работы тьютеров из числа старшекурсников при адаптации к учебному процессу	4,0 Хор	
<b>Итоговый балл:</b>	<b>3,3</b>	
<b>II. УДОВЛЕТВОРЕННОСТЬ ПСИХОЛОГИЧЕСКИМ КЛИМАТОМ В ВУЗЕ</b>		
22. Удовлетворенность качеством взаимодействия с сотрудниками деканата (деканом, зам. декана, секретарем, специалистом по учебно-методической работе)	3,4 Хор	
23. Удовлетворенность качеством работы кураторов группы	2,3 Уд	
24. Удовлетворенность качеством взаимодействия с преподавателями	3,6 Хор	
25. Удовлетворенность качеством взаимоотношений внутри группы	3,9 Хор	
26. Удовлетворенность качеством взаимоотношений со старшекурсниками	3,4 Хор	
27. Удовлетворенность качеством взаимодействия с иностранными студентами	2,4 Уд	
28. Уровень соответствия психологического климата ожиданиям первокурсников	3,0 Уд	
<b>Итоговый балл:</b>	<b>3,1</b>	
<b>III. УДОВЛЕТВОРЕННОСТЬ КАЧЕСТВОМ ВНЕУЧЕБНОЙ ДЕЯТЕЛЬНОСТИ</b>		
30.1. Удовлетворенность организацией внеучебной деятельности в целом	3,3 Хор	
30.2. Удовлетворенность системой информирования о проведении спортивных, культурно-массовых, общественных мероприятий и студенческой научной деятельности	3,0 Уд	



	<b>ФГБОУ ВО СГМУ (г. Архангельск) Минздрава России</b>
	<b>ОТЧЕТ ПО РЕЗУЛЬТАТАМ ОПРОСОВ ОБУЧАЮЩИХСЯ НА ПРЕДМЕТ УДОВЛЕТВОРЕННОСТИ УСЛОВИЯМИ, СОДЕРЖАНИЕМ, ОРГАНИЗАЦИЕЙ И КАЧЕСТВОМ ОБРАЗОВАТЕЛЬНОГО ПРОЦЕССА</b>

30.3. Удовлетворенность взаимодействием с управлением по внеучебной и социальной работе (спортивный клуб, музей, университетский клуб, психологическая служба)	3,0 Уд	
30.4. Удовлетворенность работой совета обучающихся	2,8 Уд	
30.5. Удовлетворенность работой профкома студентов	2,9 Уд	
30.6. Удовлетворенность организацией социально-психологической помощи (адаптация первокурсников, проблемы молодой семьи, назначение социальной стипендии и т.д.)	2,9 Уд	
30.7. Удовлетворенность организацией в вузе мероприятий по профилактике правонарушений, алкоголизма, наркомании, ВИЧ-инфекций и т.д.)	2,9 Уд	
30.8. Удовлетворенность стимулированием студентов за достижения в учебе, за участие в научной, творческой, спортивной деятельности (грамоты, премии и т.д.)	2,5 Уд	
<b>Итоговый балл:</b>	<b>2,9</b>	
<i>Удовлетворенность проведением спортивных мероприятий и работой секций вуза (из числа посещающих спортивные секции и мероприятия)</i>		
33.1 Удовлетворенность состоянием и количеством спортивных и тренажерных залов	-	
33.2. Удовлетворенность тренерским составом	-	
33.3. Удовлетворенность расписанием занятий	-	
33.4. Удовлетворенность периодичностью проводимых занятий	-	
<b>Итоговый балл:</b>	<b>-</b>	
<i>Удовлетворенность культурно-массовыми мероприятиями, проводимыми в вузе (из числа посещающих культурно-массовые мероприятия)</i>		
36. 1. Удовлетворенность материально-техническим обеспечением мероприятий	3,8 Хор	
36.2. Удовлетворенность организацией мероприятий	3,5 Хор	
36.3. Удовлетворенность расписанием мероприятий	2,9 Уд	
36.4. Удовлетворенность периодичностью мероприятий	3,2 Хор	
<b>Итоговый балл:</b>	<b>3,3</b>	
<b>IV. УДОВЛЕТВОРЕННОСТЬ УСЛОВИЯМИ СОЦИАЛЬНОГО ОБЕСПЕЧЕНИЯ</b>		
<i>Удовлетворенность условиями проживания в общежитиях (из числа проживающих)</i>		
38. Удовлетворенность общежитием в целом	-	
39. Удовлетворенность бытовыми условиями	-	
40. Удовлетворенность стоимостью проживания	-	
41. Удовлетворенность санитарно-гигиеническими условиями	-	
42. Удовлетворенность пропускным режимом	-	
43. Удовлетворенность общественным порядком	-	
44. Удовлетворенность работой студенческого самоуправления в общежитии	-	
<b>Итоговый балл:</b>	<b>-</b>	
<i>Удовлетворенность организацией питания</i>		
45. Удовлетворенность качеством блюд	3,0 Уд	

	<b>ФГБОУ ВО СГМУ (г. Архангельск) Минздрава России</b>
	<b>ОТЧЕТ ПО РЕЗУЛЬТАТАМ ОПРОСОВ ОБУЧАЮЩИХСЯ НА ПРЕДМЕТ УДОВЛЕТВОРЕННОСТИ УСЛОВИЯМИ, СОДЕРЖАНИЕМ, ОРГАНИЗАЦИЕЙ И КАЧЕСТВОМ ОБРАЗОВАТЕЛЬНОГО ПРОЦЕССА</b>

46. Удовлетворенность ассортиментом блюд	3,3 Хор	
47. Удовлетворенность стоимостью блюд	2,2 Уд	
48. Удовлетворенность интерьером столовой/буфета	3,3 Хор	
49. Удовлетворенность графиком и организацией работы столовой/буфета	3,2 Хор	
50. Удовлетворенность санитарно-гигиеническими условиями в столовой, буфете	3,1 Хор	
51. Удовлетворенность отношением со стороны персонала столовой	3,6 Хор	
<b>Итоговый балл:</b>	<b>3,1</b>	
<b>Общий средний итоговый балл:</b>	<b>3,2</b>	

В опросе принимали участие 18 обучающихся 1 курса факультета сестринского образования (специальность «Стоматология ортопедическая»), что составляет 75,0% от генеральной совокупности. Результаты исследования обучающихся 1 курса факультета сестринского образования (специальность «Стоматология ортопедическая»), свидетельствуют в целом о хорошем уровне удовлетворенности обучающихся качеством образовательного процесса (3,2).


В 2023 г. критерии для оценки удовлетворенности обучающихся первого курса качеством образовательного процесса подверглись изменению. В связи с этим нет возможности отследить динамику изменений показателей в сравнении с предыдущими учебными годами.

Блок «Удовлетворенность качеством обучения»: в целом удовлетворенность качеством обучения соответствует хорошему уровню удовлетворенности (3,3), по большинству критериев отмечен хороший уровень удовлетворенности.

Максимальный уровень удовлетворенности выявлен по критерию «Удовлетворенность качеством проведения лабораторных занятий» (4,1).

Удовлетворительный уровень удовлетворенности наблюдается в отношении следующих критериев:

- Удовлетворенность содержанием обучения (то, чему учат) (2,8);
- Удовлетворенность организацией учебного процесса (расписание, система информирования об изменениях в организации учебного процесса) (2,4);
- Удовлетворенность информацией о содержании учебного плана и программ по дисциплинам (2,6);
- Удовлетворенность наличием подписной литературы на бумажных и электронных носителях (журналы, бюллетени) (3,0);

	<b>ФГБОУ ВО СГМУ (г. Архангельск) Минздрава России</b>
	<b>ОТЧЕТ ПО РЕЗУЛЬТАТАМ ОПРОСОВ ОБУЧАЮЩИХСЯ НА ПРЕДМЕТ УДОВЛЕТВОРЕННОСТИ УСЛОВИЯМИ, СОДЕРЖАНИЕМ, ОРГАНИЗАЦИЕЙ И КАЧЕСТВОМ ОБРАЗОВАТЕЛЬНОГО ПРОЦЕССА</b>

- Удовлетворенность наличием литературы на иностранном языке (2,9);
- Удовлетворенность организацией и проведением отработок (2,8);

Все остальные критерии соответствуют хорошему уровню удовлетворенности.

Обучающимся также был задан вопрос: Возникали ли у Вас трудности при ориентации в вузе? 76,5 % опрошенных (13 человек) дали положительный ответ. Основные трудности при ориентации в вузе первокурсники указали следующие:

- трудности в нахождении нужной аудитории (5 чел.).

Обучающимся также был задан вопрос: Возникали ли у Вас трудности при адаптации к учебному процессу в вузе? 56,3 % опрошенных (9 человек) дали положительный ответ.

Блок **«Удовлетворенность психологическим климатом в вузе»:** в целом удовлетворенность психологическим климатом в вузе соответствует хорошему уровню удовлетворенности (3,1).

Удовлетворительный уровень удовлетворенности наблюдается в отношении следующих критериев:

- Удовлетворенность качеством работы кураторов группы (2,3);
- Удовлетворенность качеством взаимодействия с иностранными студентами (2,4);
- Уровень соответствия психологического климата ожиданиям первокурсников (3,0).

Все остальные критерии соответствуют хорошему уровню удовлетворенности.


Блок **«Удовлетворенность качеством внеучебной деятельности»:** в целом удовлетворенность качеством внеучебной деятельности в вузе соответствует хорошему уровню удовлетворенности. Большинство респондентов (58,8% - 10 человек) отмечают, что участвуют во внеучебной деятельности.

100,0% респондентов (17 человек) не посещают спортивные секции в вузе. Основные причины – отсутствие времени (15 человек), отсутствие привычки и желания (4 человека), по состоянию здоровья (5 человек), нет нужной секции (1 человек).

29,4 % респондентов (5 человек) не посещают культурно-массовые мероприятия вуза. Основные причины – отсутствие времени (5 человек), отсутствие привычки (4 человека), отсутствие информации (1 человек).

По большинству критериев отмечен удовлетворительный уровень удовлетворенности. Хороший уровень удовлетворенности наблюдается в отношении следующих критериев:

- Удовлетворенность организацией внеучебной деятельности в целом (3,3);
- Удовлетворенность материально-техническим обеспечением мероприятий (3,8);

	<b>ФГБОУ ВО СГМУ (г. Архангельск) Минздрава России</b>
	<b>ОТЧЕТ ПО РЕЗУЛЬТАТАМ ОПРОСОВ ОБУЧАЮЩИХСЯ НА ПРЕДМЕТ УДОВЛЕТВОРЕННОСТИ УСЛОВИЯМИ, СОДЕРЖАНИЕМ, ОРГАНИЗАЦИЕЙ И КАЧЕСТВОМ ОБРАЗОВАТЕЛЬНОГО ПРОЦЕССА</b>

- Удовлетворенность периодичностью мероприятий (3,2).

Блок **«Удовлетворенность условиями социального обеспечения»**. 14,3 % опрошенных (2 человека) нуждаются в общежитии, но на данный момент в нем не проживают. Из 18 респондентов 2 проживают в общежитие. Данные показатели не являются репрезентативными, поэтому в отчете они не отображаются.

В целом удовлетворенность организацией питания соответствует хорошему уровню удовлетворенности (3,1). Большинство критериев соответствуют хорошему уровню. Удовлетворительный уровень удовлетворенности отмечен по критериям:

- Удовлетворенность стоимостью блюд (2,2);
- Удовлетворенность качеством блюд (3,0).

Все остальные критерии соответствуют хорошему уровню.

Итоги исследования удовлетворенности обучающихся качеством образовательного процесса рекомендуется рассмотреть на заседаниях ученого совета факультета, уделив особое внимание следующим вопросам:

- о внеучебной деятельности;
- о социальном обеспечении обучающихся.